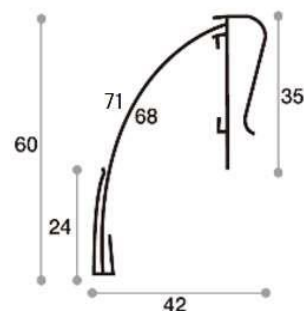



# シェルフトレー

## トレーフック型 KS-P1型

素材 G-PET  
色 透明のみ



### 特徴

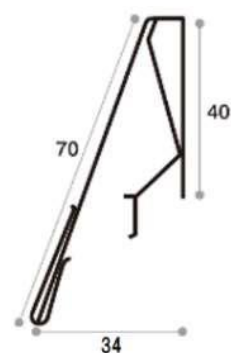
PET製のため透明度に優れています。  
告知カードを外側・内側のどちらにでも差し込めます。  
全面にバーコード入れが付いています。  
内側のスリットを利用して、側面POPなどを取り付けられます。



下のカード差しはバーコード入れ  
などにご利用いただけます

## トレーフック型 KS-P3型

素材 G-PET  
色 透明のみ



### 特徴

PET製のため透明度に優れています。  
全面にバーコード入れが付いています。  
内側のスリットを利用して、側面POPなどを取り付けられます。  
商品棚の溝への差し込みが長いので、安定性が高まります。  
うしろのフック部分にL字プレートを差し込んで使用できます。



商品棚の溝にしっかり差し込めます

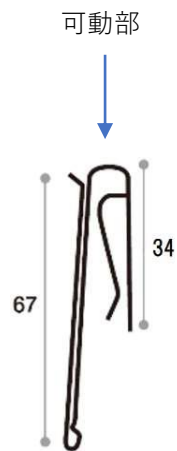


L字プレート利用で  
トレー一体型としても使えます

# シェルフトレイ

## トレーフック型 KS-P2C型

素材 G-PET + 軟質  
色 透明のみ



### 特徴

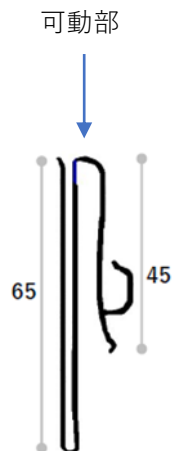
PET製のため透明度に優れています。

前面が稼働するのでフックをかけたままでもバーコードの読み取りができます。

こぼれ止めにかかけたり、溝付き棚の溝に差して使えます。

## トレーフック型 KS-TP1型

素材 G-PET  
色 透明のみ



### 特徴

PET製のため透明度に優れています。

前面が稼働するのでフックをかけたままでもバーコードの読み取りができます。

溝付き棚の溝に差して使えます。

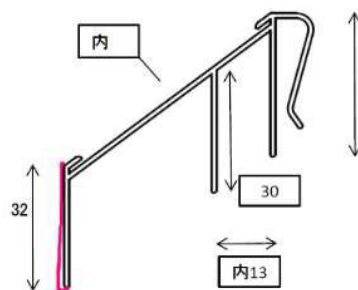
専用仕切り板を取り付けできます。

# シェルフトレー

## トレーフック型 KS-F0型




素材 ABS  
色 白+透明



### 特徴

フック型カードレールの上からも設置できます。  
フック型としてこぼれ止めにも取り付け可能です。

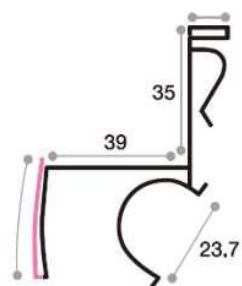


フック型の上にも  
設置可能

## トレーフック型 KS-C2C型



素材 ABS  
色 白+透明



### 特徴

#### 2種類の設置方法

こぼれ止めレールに設置、バーコードレールに設置  
台座型のため、テスターなどを置くことができます。  
上部の溝にカエシがついているため、カバーが外れにくくなっています。



ツメの返しのためPETカバーが  
外れにくくなります

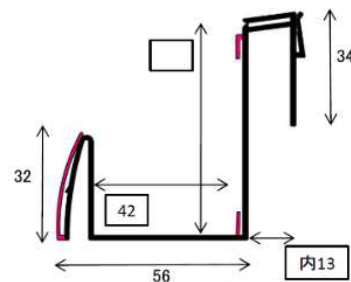


C字型構造で、商品棚のバーコード  
レールに取り付けられます

# シェルフトレイ

## トレイフック型 KS-T2C型

素材 ABS  
色 白+透明



### 特徴

フック型カードレールの上からも設置できます。  
テスターを乗せるための台座があります。

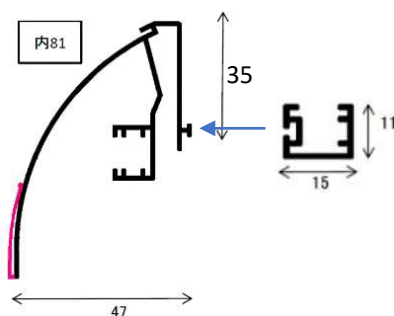


# シェルフトレー

## トレーフック型 KS-Fled型



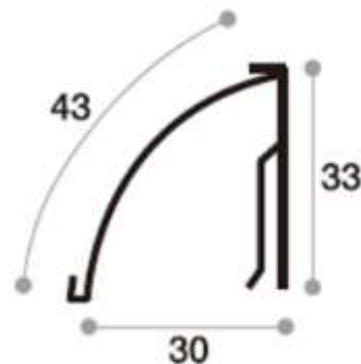
素材 ABS  
色 白+透明  
乳半+指定色+透明  
透明+透明



特徴  
印刷物の後ろからLEDを光らせます  
後ろのLEDレールは展示物を下から照らせます。

## トレーフック型 KS-B1型

素材 ABS  
色 透明  
透明+白



特徴  
背面のL字プレートは別パーツで、板を加工します。  
そのため、様々な寸法に対応可能です。

# シェルフトレー

## トレー機能型型 KS-IL型

素材 ABS+ポリウレタン  
色 白 or 透明

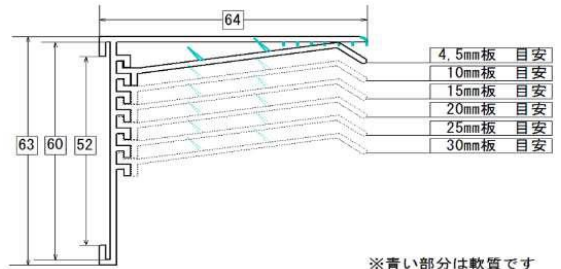



### 特徴

表示部が稼働するため、下段の商品の出し入れがスムーズで、梱包もコンパクトになります。  
トレー裏面に滑り止めがついています。

## トレーフック型 KS-430型

素材 塩ビ  
色 白 or 黒



### 特徴

トレーが棚をつかみ、外れにくくなります。  
棚の厚み4~30mmに対応しています。



# シェルフトレー

## トレー機能型型 KS-IL型

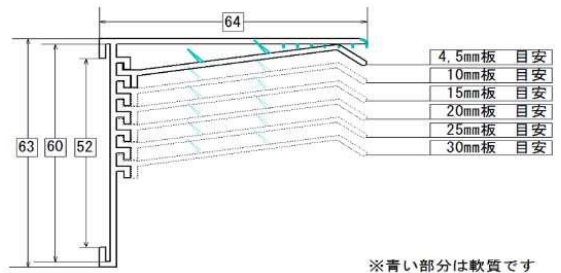

素材 ABS+ポリウレタン  
色 白 or 透明



特徴  
表示部が稼働するため、下段の商品の出し入れがスムーズで、  
梱包もコンパクトになります。  
トレー裏面に滑り止めがついています。

## トレー機能型 KS-430型

素材 塩ビ  
色 白 or 黒



特徴  
トレーが棚をつかみ、外れにくくなります。  
棚の厚み4~30mmに対応しています。



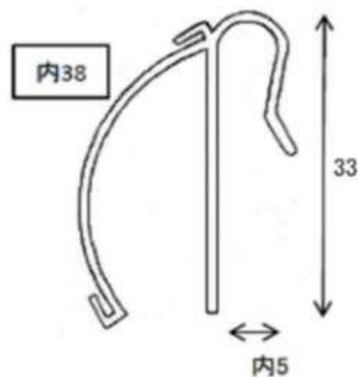
# シェルフトレー

## トレーフック型 KS-FCV2型

素材 塩ビ  
色 白、黒、木目

### 特徴

こぼれ止めのワイヤーや棚の溝に挿して使えます。



ゴールドブラウン



Yパーチ



ナチュラル



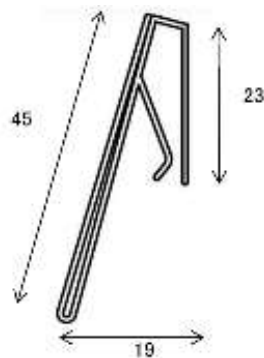
グレイッシュ

## トレーフック型 KS-FCV型

素材 ABS  
色 透明

### 特徴

こぼれ止めのワイヤーやプレートにかけられます。





# シェルフトレイ

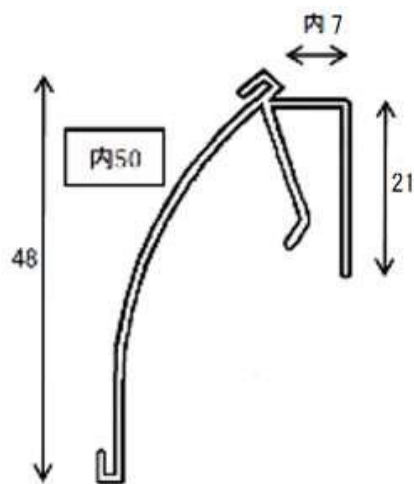
## トレイフック型 KS-F5型

### 特徴

こぼれ止めのワイヤーや棚の溝に挿して使えます。



素材 ABS  
色 白、透明



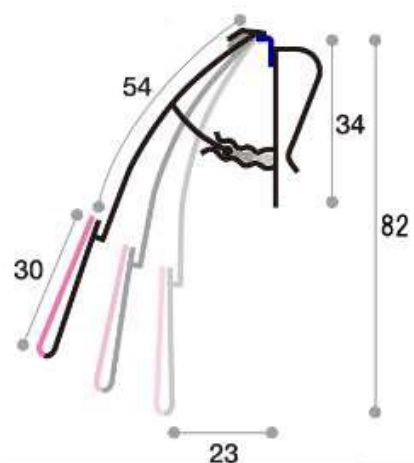
## トレイフック型 KS-F3C型

### 特徴

前面が稼動し、4段階の角度が付けられます。



素材 ABS+ポリウレタン  
色 白、透明



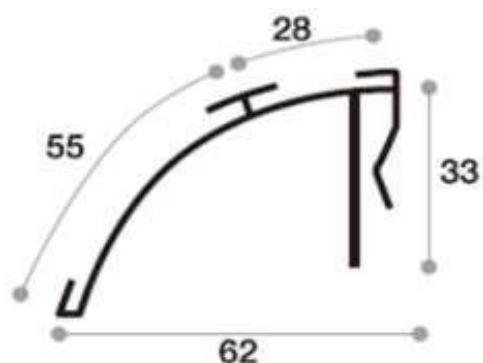
# シェルフトレー

## トレーフック型 KS-N型

素材 ABS  
色 白、透明

### 特徴

こぼれ止めのワイヤーやプレートにかけられます。

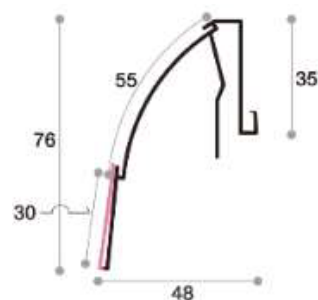


## トレーフック型 KS-F2C型

素材 ABS+ポリウレタン  
色 白、透明

### 特徴

商品棚の溝に刺しこんで使用する際、オプションの仕切り板をご使用いただけます。



大きなカードを1枚で使用する場合



上下2種類のカードを使用する場合



オプションの仕切り板